	GOBERNACIÓN DEL TOLIMA SISTEMA INTEGRADO DE GESTIÓN		CÓDIGO: INS-PD-001
			VERSION: 01
	PROCESO	PLANEACIÓN ESTRATÉGICA Y DEL DESARROLLO	PÁG. 1 DE 5
	FORMATO ÚNICO DE CARGUE DE INFORMACIÓN- EJECUTOR TOLIMA.		VIGENTE DESDE: 28/06/2022

FORMATO ÚNICO DE CARGUE

CODIGO DE META	NOMBRE DE LA META	INDICADOR DE PRODUCTO	TIPO DE INDICADOR
P1S45MP6	Incentivar al sector empresarial del departamento del Tolima para que adopten políticas de equidad de género e inclusión (adultas mayores, mujeres en situación de discapacidad, madres cuidadoras, mujeres con medida de protección, mujeres de zonas rurales y comunidad diversa, étnicas y afrodescendientes), que permitan mejorar las condiciones laborales dignas y justas de las mujeres, mediante acto administrativo ,Ordenanza, en articulación con la empresa público y privada de mujeres en el territorio con transformación social.	Número de empresas reconocidas por las acciones implementadas en la participación e inclusión para las mujeres Campesinas, victimas, étnicas, con discapacidad, adultas mayores, afrodescendientes y comunidad diversa para la reducción de brechas de inequidad.	Acumulada

META PROGRAMADA VIGENCIA	AVANCE A LA FECHA	META CUATRIENIO
3	5	20

Dependencia responsable: Dirección de empoderamiento


Fecha del reporte: 09/12/2025

Periodo de reporte: 11/10/2025 - 09/12/2025

Tipo de soporte: (Marque con una X el tipo de evidencia)

TIPO DE SOPORTE	
FOTOGRAFICO	X
VIDEO	
CONTRATO / CONVENIO	
ACTA	
OFICIO	
OTRO ¿CUAL?	BASE DE DATOS

BENEFICIADOS	CUANTOS
PERSONAS	3
FAMILIAS	
MUNICIPIOS	
INSTITUCIONES	


	GOBERNACIÓN DEL TOLIMA SISTEMA INTEGRADO DE GESTIÓN		CÓDIGO: INS-PD-001
			VERSION: 01
	PROCESO	PLANEACIÓN ESTRATÉGICA Y DEL DESARROLLO	PÁG. 2 DE 5
	FORMATO ÚNICO DE CARGUE DE INFORMACIÓN- EJECUTOR TOLIMA.		VIGENTE DESDE: 28/06/2022
EDUCATIVAS			
HOSPITALES			
ASOCIACIONES			
OTRO ¿CUAL?		EMPRESAS	


Enfoque diferencial y territorial: (Especifique de acuerdo al enfoque diferencial y territorial para los beneficiados y enumere cuantos son / solo si aplica)

ENFOQUE DIFERENCIAL Y TERRITORIAL	CATEGORÍA	CUANTOS
TERRITORIAL	URBANO	4
	RURAL	
ÉTNICO	INDÍGENA	
	AFRO	
	RROM	
SEXO	HOMBRE	4
	MUJER	
CICLO VITAL	(0 – 5 AÑOS)	
	(6 – 11 AÑOS)	
	(12-17 AÑOS)	
	(18 A 28 AÑOS)	
	(29 A 59 AÑOS)	2
	(MAYOR DE 60 AÑOS)	2
OTRAS SITUACIONES DIFERENCIALES	PERSONAS CON DISCAPACIDAD	
	VICTIMAS DEL CONFLICTO	
	JEFATURA DE HOGAR	
	EXTREMA POBREZA	
	DESMOVLIZADO	
	LGBTIQ+	
	OTRO ¿CUAL?	

1. REPORTE DE ACTIVIDADES:

#	ACTIVIDADES
1	<p>Depuración de base de datos empresarial (noviembre):</p> <p>Durante el mes de noviembre se realizó la depuración y verificación de la base de datos de empresarios del departamento del Tolima que cuentan con políticas de equidad de género implementadas y que registran en su nómina una participación superior al 50% de mujeres, muchas de ellas madres cabeza de familia, mujeres gestantes, adultas mayores y mujeres en situación de discapacidad.</p>

	GOBERNACIÓN DEL TOLIMA SISTEMA INTEGRADO DE GESTIÓN		CÓDIGO: INS-PD-001
			VERSION: 01
	PROCESO	PLANEACIÓN ESTRATÉGICA Y DEL DESARROLLO	PÁG. 3 DE 5
	FORMATO ÚNICO DE CARGUE DE INFORMACIÓN- EJECUTOR TOLIMA.		VIGENTE DESDE: 28/06/2022
2	<p>Selección de empresas para la primera exaltación:</p> <p>Se identificaron y priorizaron empresas con alta trayectoria económica, compromiso social y cumplimiento de políticas de equidad de género, rutas de prevención y atención a violencias y fortalecimiento económico de la mujer tolimense.</p>		
3	<p>Certificación y creación de Fondo Territorial Temporal (09 de diciembre):</p> <p>El 09 de diciembre, la Secretaría de Hacienda expidió constancia, certificación y autorización para la creación del Fondo Territorial Temporal para el Desarrollo Económico, el Empleo y la Empleabilidad, como documento soporte para la formulación por parte del equipo técnico de la Secretaría de la Mujer de las ordenanzas que avalan y reglamentan la condecoración de las empresas ante la Asamblea Departamental del Tolima.</p>		
4	<p>Como resultado del proceso de verificación y selección, se definieron las primeras empresas que recibirán exaltación por sus buenas prácticas de equidad e inclusión:</p> <ol style="list-style-type: none"> 1. Pablo Artunduaga – Grupo Carolina / Praxedis de Artunduaga S.A. “Tomáticos”, con una planta de aproximadamente 700 mujeres. 2. Jhon Fredy Forero García – IPS Medicvial S.A.S., entidad comprometida con la vinculación laboral de mujeres en condiciones de vulnerabilidad. Junto a la empresa Don Pollo, empresas que cuenta con 24 mujeres en su nómina, en su mayoría adultas mayores y madres cabeza de familia. 3. Pompilio Avendaño Lopera, quien en sus diferentes empresas maneja una nómina aproximada de 3.000 mujeres. 4. La empresa AFC SAS que opera en franquicia a KOAJ de José Leonardo Laisecca, tiene una nomina de más de 50 mujeres trabajadoras. <p>Estas empresas fueron seleccionadas por:</p> <ol style="list-style-type: none"> 1. Su trayectoria en distintos sectores de la economía. 2. El apoyo permanente a mujeres madres cabeza de familia, víctimas de violencia de género y adultas mayores. 3. La implementación de políticas de equidad de género. 4. La aplicación de rutas de prevención y atención. 5. Su aporte al fortalecimiento de la economía de la mujer tolimense. 6. Indicador de Cumplimiento: 7. Meta programada: Reconocimiento a empresas con enfoque de equidad. 8. Meta alcanzada: 4 empresas seleccionadas. 9. Porcentaje de cumplimiento: En proceso de ampliación y consolidación. <p>NOTA: El reconocimiento a las cuatro (5) empresas en mención se realizará una vez finalice el trámite y aprobación del proyecto de Ordenanza. No obstante, dichas empresas ya han sido seleccionadas y serán galardonadas en reconocimiento a su compromiso con la equidad de género, la inclusión laboral y el fortalecimiento de la economía de la mujer en el departamento del Tolima.</p>		

	GOBERNACIÓN DEL TOLIMA SISTEMA INTEGRADO DE GESTIÓN		CÓDIGO: INS-PD-001
			VERSION: 01
	PROCESO	PLANEACIÓN ESTRATÉGICA Y DEL DESARROLLO	PÁG. 4 DE 5
	FORMATO ÚNICO DE CARGUE DE INFORMACIÓN- EJECUTOR TOLIMA.		VIGENTE DESDE: 28/06/2022

Así mismo, dicha meta cumple con la línea estratégica No.1: Promover la autonomía económica, el desarrollo productivo de las mujeres y la economía del cuidado, de la Política Pública de Equidad de Género para las Mujeres Tolimenses 2023-2033.

Como también, apunta a la meta 10 de los objetivos de la ODS “10.1 De aquí a 2030, lograr progresivamente y mantener el crecimiento de los ingresos del 40% más pobre de la población a una tasa superior a la media nacional”


2. LOCALIZACIÓN (Inversión focalizada)

MUNICIPIO	BIEN Y SERVICIO	VALOR * RP**
N.A.	N.A.	N.A.

3. EVIDENCIAS

100-Empresas-mas-Importantes-del-Tolima.pdf 3 / 10 100% +					
Nº	Razón social	Municipio	Actividad Principal	Activo Total	Tamaño
1	Compañía energética del Tolima sociedad por acciones empresa de servicios públicos y comercialmente podrá nombrarse compañía energética del Tolima S.A. E.S.P. o Enercolima S.A. E.S.P.	Ibagué	Comercialización de energía eléctrica	877.357.055.166	Grande
2	Empresa Ibaguerense de acueducto y alcantarillado S.A. E.S.P. oficial	Ibagué	Captación tratamiento y distribución de agua	283.415.326.229	Grande
3	Organización pajonales S.A.S.	Ibagué	Cultivo de arroz	231.006.658.730	Grande
4	Enercolima inversiones sociedad por acciones empresa de servicios públicos	Ibagué	Distribución de energía eléctrica	167.053.383.320	Grande
5	Avícola Itipio a S.A.S.	Ibagué	Cria de aves de corral	173.386.480.000	Grande
6	Alvarado Parra Carlos José	Ibagué	Procesamiento y conservación de carne y productos cárnicos	141.778.275.697	Grande
7	Medicoriz S.A.S.	Ibagué	Actividades de hospitales y clínicas con información	103.964.378.000	Grande
8	Industrias aliadas S.A.S.	Ibagué	Otros derivados del café	101.160.045.876	Grande
9	Construcciones y urbanizaciones S.A.S.	Ibagué	Construcción de edificios residenciales	100.998.484.867	Grande
10	Internacional de eléctricos S.A.S.	Ibagué	Comercio al por menor de productos de ferretería	82.281.445.272	Grande
11	Inversiones agropecuarias Doima S.A.	Ibagué	Explotación mixta (agrícola y pecuaria)	79.639.233.501	Grande
12	Internacional de licores Escobar C.S.A.S.	Ibagué	Comercio al por mayor de bebidas y tabaco	75.577.855.000	Grande
13	Sociedad médico-quirúrgica del Tolima sociedad anónima y/o clínica Tolima S.A.	Ibagué	Actividades de hospitales y clínicas con información	62.891.160.750	Grande
14	Sierra pineda S.A.S.	Ibagué	Comercio al por mayor de productos alimenticios	59.826.204.122	Grande
15	Embotelladora de bebidas del Tolima S.A. y usaria como razón social abreviada embotelladas S.A.	Riquita	Elaboración de bebidas no alcohólicas, producción de aguas minerales y otras aguas embotelladas	56.387.630.000	Grande
16	Hidro Tolima S.A.S. E.S.P.	Ibagué	Generación de energía eléctrica	53.635.840.000	Grande
17	Empresarios de apuestas permanentes del Tolima sociedad anónima. Seapto S.A.	Ibagué	Actividades de juegos de azar y apuestas	48.453.636.969	Grande
18	Constructora MAG S.A.S.	Ibagué	Construcción de edificios residenciales	49.230.606.428	Grande
19	Ospina Guerrero Alexander	Ibagué	Comercio al por menor de productos farmaciales	40.048.982.048	Grande
20	Terminal de transportes de Ibagué S.A.	Ibagué	Actividades de estaciones vías y servicios complementarios para el transporte terrestre	47.224.818.727	Grande

100-Empresas-mas-Importantes-del-Tolima.pdf 4 / 10 100% +					
Nº	Razón social	Municipio	Actividad Principal	Activo Total	Tamaño
24	Compañía automotora del Tolima Colohima Ltda.	Ibagué	Comercio de vehículos automotores nuevos	41.233.710.216	Grande
25	Ricott Co S.A.S.	Ibagué	Confección de prendas de vestir	39.177.061.000	Grande
26	Agroquímicos arrocos de Colombia S.A.	Espinal	Fabricación de plaguicidas y otros productos químicos de uso agropecuario	38.456.970.525	Grande
27	Sida S.A.	Ibagué	Comercio de vehículos automotores nuevos	38.306.672.000	Grande
28	Escobar y aires S.A.S.	Lérida	Comercio al por mayor de bebidas y tabaco	35.104.936.000	Grande
29	Fondo ganadero del Tolima S.A.	Ibagué	Cria de ganado bovino y bufalino	37.616.840.000	Grande
30	Elías acosta y CIA S.A.S.	Ibagué	Elaboración de productos de molinería	33.385.448.000	Grande
31	Ramos Moreno Cesar Adolfo	Ibagué	Confección de prendas de vestir	30.787.773.000	Grande
32	El pajar constituciones S.A.S.	Ibagué	Construcción de otras obras de ingeniería civil	30.656.456.640	Grande
33	R.A.C. construcciones y urbanizaciones S.A.S.	Ibagué	Construcción de edificios residenciales	28.819.855.273	Grande
34	Mevette S.A.S.	Ibagué	Otros cultivos permanentes n.c.p.	26.276.271.609	Grande
35	Grupo constructor RFP S.A.S.	Ibagué	Construcción de edificios residenciales	26.630.752.051	Grande
36	Invargir S.A.S. En reorganización	Ibagué	Elaboración de productos de panadería	25.415.146.000	Grande
37	Fábrica de licores del Tolima	Ibagué	Destilación, rectificación y mezcla de bebidas alcohólicas	24.239.271.093	Grande
38	Inversiones Agrocol Insuano S.A.S.	Espinal	Comercio al por mayor de productos químicos básicos cauchos y plásticos	24.036.190.804	Grande
39	Construcciones JF S.A.S.	Ibagué	Construcción de edificios residenciales	23.597.986.091	Grande
40	Sandoval Buitrago Francisco Javier	Fresno	Actividades de otros servicios de comidas	23.432.101.435	Mediana
41	Clínica Asotraumia S.A.S.	Ibagué	Actividades de hospitales y clínicas con información	23.199.582.904	Mediana
42	Remolino S. A.	Espinal	Comercio al por mayor de materias primas agropecuarias animales vivos	22.090.384.850	Mediana
43	Procesadora de pollos Garzón S.A.S.	Ibagué	Cria de aves de corral	21.830.036.740	Mediana
44	Lacema y CIA Insuano agropecuarios S.A.S.	Ibagué	Comercio al por mayor de materias primas agropecuarias animales vivos	21.772.827.853	Mediana
45	Zorroza y Suarez S.A.S.	Ibagué	Cultivo de arroz	21.436.462.713	Mediana
46	A. Schultze S.A.S.	Ibagué	Construcción de edificios residenciales	21.383.552.000	Mediana
47	Nelson Castro y CIA S.A.	Ibagué	Actividades inmobiliarias	20.881.840.427	Mediana
48	Torredón bienes y construcciones S.A.S.	Ibagué	Construcción de edificios residenciales	20.580.442.020	Mediana
49	García Varela Limitada	Ibagué	Comercio al por menor de otros productos nuevos en establecimientos especializados	20.758.732.611	Mediana
50	Zone franca de Ibagué S.A.S. usuario operador de zonas francas	Ibagué	Actividades de consultoría de gestión	20.474.341.000	Mediana

	GOBERNACIÓN DEL TOLIMA SISTEMA INTEGRADO DE GESTIÓN		CÓDIGO: INS-PD-001
			VERSION: 01
	PROCESO	PLANEACIÓN ESTRATÉGICA Y DEL DESARROLLO	PÁG. 5 DE 5
FORMATO ÚNICO DE CARGUE DE INFORMACIÓN-EJECUTOR TOLIMA.			VIGENTE DESDE: 28/06/2022

100-Empresas-mas-Importantes-del-Tolima.pdf 5 / 10 100%

68	K-serval energy S.A.S.	Ibaqué	Comercio al por menor de combustible para automotores	14.078.128.314	Mediana
69	Strategik S.A.S.	Ibaqué	Actividades inmobiliarias	14.016.518.000	Mediana
70	Agudeo German	Ibaqué	Actividades inmobiliarias	13.893.510.323	Mediana
71	G2 construcciones S.A.S.	Ibaqué	Construcción de edificios residenciales	13.883.636.200	Mediana
72	Delagro S.A.S.	Ibaqué	Comercio al por mayor de productos químicos básicos caucho y plásticos	13.567.846.790	Mediana
73	Construservicios B y H Ltda	Ibaqué	Construcción de edificios residenciales	13.350.096.805	Mediana
74	Jesús María Sánchez R. y CIA. S. en C.	Saldadña	Comercio al por mayor de materias primas agropecuarias animales vivos	13.028.608.299	Mediana
75	Inversiones L.E.G. S.A.S.	Ibaqué	Actividades inmobiliarias	12.666.347.877	Mediana
76	Unidad materno infantil del Tolima sociedad anónima	Ibaqué	Actividades de hospitales y clínicas con atención	12.386.026.473	Mediana
77	Inversiones Sinal S.A.S.	Ibaqué	Cria de ganado bovino y bufalino	12.364.676.523	Mediana
78	Jesús María Pinto y CIA. S. en c.	Ibaqué	Otras actividades relacionadas con el mercado de valores	12.352.733.900	Mediana
79	A&G arenas y gravas de Colombia S.A.S.	Ibaqué	Extracción de piedra arena arcillas comunes yeso y anhidrita	12.002.636.000	Mediana
80	Medicina Intensiva del Tolima S.A.	Honda	Actividades de hospitales y clínicas con atención	11.641.545.092	Mediana
81	Plus almacenaje S.A.S.	Ibaqué	Almacenamiento y depósito	11.473.866.195	Mediana
82	Biomedical IPS S.A.S.	Ibaqué	Comercio al por mayor de productos farmacéuticos	11.426.800.489	Mediana
83	Sociedad Contreras Cajiao y CIA. S. A.	Ibaqué	Transporte de carga por carretera	10.870.610.248	Mediana
84	Empresa Industrial y comercial del estado lotario del Tolima	Ibaqué	Actividades de juegos de azar y apuestas	10.836.512.715	Mediana
85	Beltrán Garzón Julio Cesar	Ibaqué	Comercio al por mayor de computadores equipo periférico y programas de informática	10.811.254.296	Mediana
86	De Zorroza y Landia Jaime	Ibaqué	Actividades inmobiliarias	10.725.572.000	Mediana
87	Ventas del Tolima Ltda.	Ibaqué	Comercio al por mayor de otros utensilios domésticos n.e.p.	10.630.477.059	Mediana
88	Sanidad vegetal cruz verde S.A.S.	Ibaqué	Actividades de apoyo a la agricultura	10.590.205.000	Mediana
89	Agromark S.A.	Ibaqué	Comercio al por mayor de productos químicos básicos caucho y plásticos	10.526.783.707	Mediana
90	Pronover S.A.S.	Ibaqué	Otras actividades de atención de la salud humana	10.424.596.800	Mediana
91	Empresa distribuidora de eléctricos de Colombia S.A.S.	Ibaqué	Comercio al por menor de artículos de ferretería	10.350.057.263	Mediana

Anexo: BASE DE DATOS – PDF y CERTIFICADO POR PARTE DE HACIENDA, P1S45MP6

SANDRA JANNETH MAHECHA OSPINA
 Secretaria de la Mujer Departamental

Reportado por: Laura Cristina Devia Zambrano – Contratista Secretaria de la Mujer
 Cargado por: Laura Daniela Barreto – Contratista Planeación, Prospectiva y TIC



DFP – 161 - 31

**LA SUSCRITA DIRECTORA FINANCIERA DE PRESUPUESTO
DEL DEPARTAMENTO DEL TOLIMA**

HACE CONSTAR:

Que, con relación a los efectos fiscales conforme a lo dispuesto en el artículo 7 de la Ley 819 de 2003, el proyecto de Ordenanza propuesto a iniciativa del Ejecutivo, *"Por medio del cual se **POR EL CUAL SE AUTORIZA LA CREACIÓN DEL FONDO TERRITORIAL TEMPORAL PARA EL DESARROLLO ECONÓMICO, EL EMPLEO Y LA EMPLEABILIDAD.***, en su artículo 1.1. indica que tiene como objeto: "apoyar la creación, consolidación y sostenibilidad de empresas rentables, con énfasis en sectores estratégicos como la agricultura, la agroindustria y los servicios. Este objetivo responde a la necesidad de superar las barreras estructurales que impiden la inclusión financiera de unidades productivas emergentes, y se fundamenta en el principio de democratización del acceso a recursos como condición indispensable para el desarrollo económico inclusivo"; esta estrategia se enfoca en entregar apoyos económicos no reembolsables, combinados con acompañamiento técnico y formación empresarial, con el fin de incrementar la viabilidad financiera, operativa y comercial de los emprendimientos, de esta manera se recuperan capacidades productivas locales se dinamiza el tejido empresarial, incentiva la circulación de bienes y servicios y se mitiga los efectos negativos derivados de la pandemia y del contexto macroeconómico global.

Por lo tanto de acuerdo con la exposición de motivos del Proyecto de Ordenanza en su numeral 4.5. Impacto Fiscal de conformidad con el artículo 7 de la Ley 819 de 2003, "no genera impacto fiscal, toda vez que su implementación no demanda recursos diferentes a los que están contemplados y será financiado con recursos existentes del nivel departamental, sin comprometer vigencias futuras ni recurrir a nuevos mecanismos de endeudamiento. Este instrumento resulta fiscalmente viable y estratégicamente sostenible, ya que además de su carácter temporal, cuenta con criterios de focalización y evaluación que permiten su ejecución dentro del marco de responsabilidad fiscal y eficiencia del gasto público, su ejecución se articula con las metas y recursos ya establecidos en el Plan de Desarrollo Departamental 2024-2027, específicamente dentro de las líneas de acción de la Secretaría de la Mujer.




GOBERNACIÓN DEL TOLIMA
NIT: 800.113.672 - 7
Secretaría de Hacienda
Dirección Financiera de Presupuesto




De igual manera, el proyecto de ordenanza en mención no afecta el indicador de Ley 617 de 2000 que mide la relación gastos de funcionamiento / Ingresos corrientes de libre destinación, por cuanto el monto total aprobado para el funcionamiento no será modificado y el cálculo de este no evidenciará variación alguna.

Dada en Ibagué, a los Diecisiete (17) días del mes de septiembre de 2025.


NOHORA ESPERANZA LUNA PERDOMO
Directora Financiera de Presupuesto

Proyectó: Nohora Esperanza Luna



LAS 100 EMPRESAS MÁS REPRESENTATIVAS DEL TOLIMA

**Boletín N°3
Septiembre 2019**



**Cámara de Comercio
del Sur y Oriente del Tolima**
Por una Región Empresaria y Competitiva



**CAMARA DE
COMERCIO
DE IBAGUE**



**Cámara de Comercio
de Honda, Guaduas
y Norte del Tolima**

TRABAJANDO POR UNA REGIÓN DE EMPRESARIOS

CAMARA DE COMERCIO DE IBAGUE

JUNTA DIRECTIVA

Representantes de los empresarios

Carmen Sofía Pardo Rodríguez
Presidenta Junta Directiva

César Guillermo Chávez Romero
Vicepresidente Junta Directiva

Principales:

Carmen Sofía Pardo Rodríguez
César Guillermo Chávez Romero
Confecciones Leader S.A.S
Alirio Rivera García
Servicio Nacional de Transporte S.A.S
Tania Ivonne Sierra Pineda

Suplentes:

Promotora y Constructora Deconstructec
S.A.S
Jaime Humberto Lizarralde Arbeláez
John Fernando Peñaloza Camacho
Central Pecuaria S.A
Comercializadora C.D.T S.A.S
William Esteban Parra Monsalve

Representantes del Gobierno Nacional

Principales:

Juan Pablo Sánchez Baquero
Dairo Castilla Hernández
Germán Darío Kairuz Correa

Suplentes:

Santiago López Jaramillo

Brian Bazin Bulla Tovar
Presidente Ejecutivo

Direcciones:

Diana Mayerly López Betancourth
Secretaria Jurídica

José Fredy Guerrero
Director Competitividad e Innovación
Empresarial y Regional (E)

Mauricio Flórez Herrera
Director Administrativo y Financiero

Victoria Eugenia Valderrama Arango
Directora Comercial y Mercadeo

Arturo Mateus Caicedo
Director Investigaciones y Publicaciones

Edilberto Garzón Sandoval
Director Asuntos Legales

Equipo técnico:

Arturo Mateus Caicedo
Director de Investigaciones y
Publicaciones

María del Pilar Useche Carvajal
Asistente de investigaciones I

Mariann Daniela Rivera Rivera
Asistente de investigaciones II

Diseño: Felipe Arana
© Cámara de Comercio de Ibagué
2017

“Trabajando por una región de empresarios”

PRESENTACIÓN

Este artículo presenta información relevante de las 100 empresas más representativas del Tolima, la cual permite entender su importancia económica dentro del tejido empresarial de la región a partir de su desempeño, principalmente, de las medianas y grandes empresas. A continuación, se presenta el ranking de las empresas que registraron mayor valor de activos al realizar su renovación del registro mercantil durante el año 2018, la información base para este análisis fue tomada del Registro Único Empresarial y Social (RUES) administrado por las tres Cámaras de Comercio con jurisdicción en el departamento: Cámara de Comercio de Honda, Guaduas y Norte del Tolima; Cámara de Comercio del Sur y Oriente del Tolima; y la Cámara de Comercio de Ibagué.

1. CLASIFICACIÓN POR VALOR DE ACTIVOS

El departamento del Tolima, a corte 31 de diciembre del año 2018, contaba con un tejido empresarial de 44.822 empresas que sumaban activos por valor de \$6.977.885.514.766, de los cuales el 63,34% se encontraba concentrado en 100 empresas, 39 clasificadas como grandes y 61 en la categoría de medianas empresas. Esta información se encuentra relacionada en la tabla número 1, donde se expone la forma jurídica con la que fueron constituidas, el municipio en el que desarrollan sus actividades comerciales, la actividad económica principal (según el código CIIU), los activos totales y el tamaño de cada una de ellas.

Tabla 1. Ranking de las 100 empresas más representativas del Tolima según valor de activos – 2018

N°	Razón social	Municipio Comercial	Actividad Principal	Activo Total	Tamaño
1	Compañía energética del Tolima sociedad por acciones empresa de servicios públicos y comercialmente podrá nombrarse compañía energética del Tolima S.A. E.S.P. o Enertolima S.A. E.S.P.	Ibagué	Comercialización de energía eléctrica	877.957.055.166	Grande
2	Empresa ibaguereña de acueducto y alcantarillado S.A. E.S.P. oficial	Ibagué	Captación tratamiento y distribución de agua	283.415.326.229	Grande
3	Organización pajonales S.A.S.	Ibagué	Cultivo de arroz	231.606.658.750	Grande
4	Enertolima inversiones sociedad por acciones empresa de servicios públicos	Ibagué	Distribución de energía eléctrica	187.853.383.320	Grande
5	Avícola triple a S.A.S	Ibagué	Cría de aves de corral	173.386.480.000	Grande
6	Alvarado Parra Carlos José	Ibagué	Procesamiento y conservación de carne y productos cárnicos	141.778.275.697	Grande
7	Medicadiz S.A.S	Ibagué	Actividades de hospitales y clínicas con internación	103.954.378.000	Grande
8	Industrias aliadas S.A.S	Ibagué	Otros derivados del café	101.160.045.876	Grande
9	Construcciones y urbanizaciones S.A.S	Ibagué	Construcción de edificios residenciales	100.998.464.867	Grande
10	Internacional de eléctricos S.A.S.	Ibagué	Comercio al por menor de productos de ferretería	82.281.445.272	Grande
11	Inversiones agropecuarias Doima S.A.	Ibagué	Explotación mixta (agrícola y pecuaria)	78.639.233.501	Grande
12	Interamericana de licores Escobar C S.A.S	Ibagué	Comercio al por mayor de bebidas y tabaco	78.577.855.000	Grande
13	Sociedad médico-quirúrgica del Tolima sociedad anónima y/o clínica Tolima S. A	Ibagué	Actividades de hospitales y clínicas con internación	62.891.160.790	Grande
14	Sierra pineda S.A.S.	Ibagué	Comercio al por mayor de productos alimenticios	59.826.204.122	Grande
15	Embotelladora de bebidas del Tolima S.A. y usara como razón social abreviada embebidas S. A	Riquita	Elaboración de bebidas no alcohólicas, producción de aguas minerales y otras aguas embotelladas	56.387.630.000	Grande
16	Hidro Tolima S.A.S. E.S.P.	Ibagué	Generación de energía eléctrica	53.635.840.000	Grande
17	Empresarios de apuestas permanentes del Tolima sociedad anónima. Seapto S.A	Ibagué	Actividades de juegos de azar y apuestas	49.453.638.989	Grande
18	Constructora MAG S.A.S	Ibagué	Construcción de edificios residenciales	49.230.898.428	Grande
19	Ospina Guerrero Alexander	Ibagué	Comercio al por menor de productos farmacéuticos	49.048.982.048	Grande
20	Terminal de transportes de Ibagué S.A.	Ibagué	Actividades de estaciones vías y servicios complementarios para el transporte terrestre	47.224.818.727	Grande

21	Casamotor minería S.A.S.	Ibagué	Extracción de piedra arena arcillas comunes yeso y anhidrita	45.824.305.317	Grande
22	Prolub combustibles y lubricantes S. A	Ibagué	Fabricación de productos de la refinación del petróleo	43.727.258.000	Grande
23	Inverlyc S.A.S.	Ibagué	Actividades inmobiliarias realizadas con bienes propios o arrendados	42.644.227.056	Grande
24	Compañía automotora del Tolima Coltolima Ltda.	Ibagué	Comercio de vehículos automotores nuevos	41.233.710.216	Grande
25	Roott Co S.A.S.	Ibagué	Confección de prendas de vestir	39.177.061.000	Grande
26	Agroquímicos arroceros de Colombia S.A. Agroz S.A.	Espinal	Fabricación de plaguicidas y otros productos químicos de uso agropecuario	38.456.970.525	Grande
27	Sida S.A.	Ibagué	Comercio de vehículos automotores nuevos	38.306.672.000	Grande
28	Escobar y arias S.A.S	Lérida	Comercio al por mayor de bebidas y tabaco	38.104.998.000	Grande
29	Fondo ganadero del Tolima S.A.	Ibagué	Cría de ganado bovino y bufalino	37.818.840.000	Grande
30	Elías acosta y CIA S.A.S.	Ibagué	Elaboración de productos de molinería	33.385.448.000	Grande
31	Ramos Moreno Cesar Adolfo	Ibagué	Confección de prendas de vestir	30.767.773.000	Grande
32	El pomar construcciones S.A.S	Ibagué	Construcción de otras obras de ingeniería civil	30.656.456.640	Grande
33	R.A.C construcciones y urbanizaciones S.A.S	Ibagué	Construcción de edificios residenciales	28.819.885.273	Grande
34	Mavalle S.A.S.	Ibagué	Otros cultivos permanentes n.c.p.	28.278.271.659	Grande
35	Grupo constructor RFP S.A.S	Ibagué	Construcción de edificios residenciales	26.630.782.051	Grande
36	Inavigor S.A.S. En reorganización	Ibagué	Elaboración de productos de panadería	25.415.146.000	Grande
37	Fábrica de licores del Tolima	Ibagué	Destilación, rectificación y mezcla de bebidas alcohólicas	24.239.271.093	Grande
38	Inversiones Agrocol Insumos S.A.S	Espinal	Comercio al por mayor de productos químicos básicos cauchos y plásticos	24.036.190.804	Grande
39	Construcciones JF S.A.S.	Ibagué	Construcción de edificios residenciales	23.597.986.091	Grande
40	Sandoval Buitrago Francisco Javier	Fresno	Actividades de otros servicios de comidas	23.432.101.435	Mediana
41	Clínica Asotrauma S.A.S.	Ibagué	Actividades de hospitales y clínicas con internación	23.199.582.904	Mediana
42	Remolino S. A	Espinal	Comercio al por mayor de materias primas agropecuarias animales vivos	22.090.384.860	Mediana
43	Procesadora de pollos Garzón S.A.S. Pollosgar S.A.S.	Ibagué	Cría de aves de corral	21.830.088.740	Mediana
44	Laserna y CIA insumos agropecuarios S.A.S.	Ibagué	Comercio al por mayor de materias primas agropecuarias animales vivos	21.772.827.893	Mediana
45	Zorroza y Suarez S.A.S	Ibagué	Cultivo de arroz	21.436.462.713	Mediana
46	A. Schwitzer S.A.S.	Ibagué	Construcción de edificios residenciales	21.393.552.000	Mediana
47	Nelson castro y CIA S.A.	Ibagué	Actividades inmobiliarias	20.881.840.427	Mediana
48	Torreón bienes y construcciones S.A.S	Ibagué	Construcción de edificios residenciales	20.580.442.020	Mediana
49	García Varela Limitada	Ibagué	Comercio al por menor de otros productos nuevos en establecimientos especializados	20.578.732.611	Mediana
50	Zona franca de Ibagué S.A.S. usuario operador de zonas francas	Ibagué	Actividades de consultoría de gestión	20.474.341.000	Mediana
51	Agregados nacionales S.A.S	Guamo	Comercio al por mayor de materiales de construcción y artículos de ferretería	20.029.954.000	Mediana
52	Ferretería Godoy S.A.	Ibagué	Comercio al por mayor de materiales de construcción y artículos de ferretería	19.745.816.823	Mediana
53	Constructora Vizkaya Tolima S.A.S	Ibagué	Construcción de edificios residenciales	19.569.122.678	Mediana
54	Torreón y Serviarroz Santa Ana de Zorroza S. A	Ibagué	Construcción de edificios residenciales	19.566.731.359	Mediana
55	Distribuidora de llantas para Colombia - Dillancol S.A.	Ibagué	Comercio de partes piezas (autopartes) y accesorios (lujos) para vehículos automotores	19.145.364.505	Mediana
56	Urbana constructores S.A.S.	Ibagué	Construcción de edificios residenciales	18.904.878.402	Mediana
57	Inversiones Getsemani limitada	Ibagué	Construcción de edificios residenciales	18.194.849.148	Mediana
58	Terminal de transportes de melgar S. A	Melgar	Actividades de estaciones vías y servicios complementarios para el transporte terrestre	17.637.432.044	Mediana
59	Cultivos y semillas el aceituno limitada en liquidación	Ibagué	Cultivo de arroz	17.627.086.305	Mediana
60	Pollos Tropical S.A.S.	Ibagué	Cría de aves de corral	17.524.145.921	Mediana
61	Distribuidora Surtilima S.A.S.	Ibagué	Comercio al por mayor de otros utensilios domésticos n.c.p.	15.842.703.000	Mediana
62	Creasalud Limitada	Ibagué	Actividades de hospitales y clínicas con internación	15.649.375.062	Mediana
63	Clínica internacional de alta tecnología Clinaltec S.A.S	Ibagué	Actividades de hospitales y clínicas con internación	15.560.220.582	Mediana
64	Ibis S.A.S. en reorganización	Ibagué	Confección de prendas de vestir	15.559.784.667	Mediana
65	Asfaltemos S.A.S.	Ibagué	Construcción de carreteras y vías de ferrocarril	15.229.926.000	Mediana
66	Industria del confort S.A.	Ibagué	Fabricación de colchones y somieres	14.847.150.416	Mediana

67	Central pecuaria S.A.	Ibagué	Comercio al por mayor de materias primas agropecuarias animales vivos	14.808.760.029	Mediana
68	K-saval energy S.A.S.	Ibagué	Comercio al por menor de combustible para automotores	14.678.128.314	Mediana
69	Strategik S.A.S.	Ibagué	Actividades inmobiliarias	14.016.518.000	Mediana
70	Agudelo German	Ibagué	Actividades inmobiliarias	13.893.510.323	Mediana
71	G2 construcciones S.A.S.	Ibagué	Construcción de edificios residenciales	13.883.650.200	Mediana
72	Delagro S.A.S	Ibagué	Comercio al por mayor de productos químicos básicos cauchos y plásticos	13.567.846.780	Mediana
73	Construservicios B y H Ltda.	Ibagué	Construcción de edificios residenciales	13.350.096.895	Mediana
74	Jesús María Sánchez R. y CIA. S. en C.	Saldaña	Comercio al por mayor de materias primas agropecuarias animales vivos	13.028.609.289	Mediana
75	Inversiones L.E.G. S.A.S.	Ibagué	Actividades inmobiliarias	12.666.347.877	Mediana
76	Unidad materno infantil del Tolima sociedad anónima	Ibagué	Actividades de hospitales y clínicas con internación	12.389.026.473	Mediana
77	Inversiones Sinaí S.A.S	Ibagué	Cría de ganado bovino y bufalino	12.364.678.523	Mediana
78	Jesús María Pinto y CIA. S. en c.	Ibagué	Otras actividades relacionadas con el mercado de valores	12.352.733.000	Mediana
79	A&G arenas y gravas de Colombia S.A.S.	Ibagué	Extracción de piedra arena arcillas comunes yeso y anhidrita	12.002.638.000	Mediana
80	Medicina intensiva del Tolima S.A.	Honda	Actividades de hospitales y clínicas con internación	11.641.545.092	Mediana
81	Plus almacenaje S.A.S.	Ibagué	Almacenamiento y deposito	11.473.866.195	Mediana
82	Biomedical IPS S.A.S.	Ibagué	Comercio al por mayor de productos farmacéuticos	11.426.800.489	Mediana
83	Sociedad Contreras Cajiao y CIA. S. A	Ibagué	Transporte de carga por carretera	10.879.610.248	Mediana
84	Empresa industrial y comercial del estado lotería del Tolima	Ibagué	Actividades de juegos de azar y apuestas	10.838.512.715	Mediana
85	Beltrán Garzón Julio Cesar	Ibagué	Comercio al por mayor de computadores equipo periférico y programas de informática	10.811.254.286	Mediana
86	De Zorroza y Landia Jaime	Ibagué	Actividades inmobiliarias	10.725.572.000	Mediana
87	Ventas del Tolima Ltda.	Ibagué	Comercio al por mayor de otros utensilios domésticos n.c.p.	10.630.477.059	Mediana
88	Sanidad vegetal cruz verde S.A.S.	Ibagué	Actividades de apoyo a la agricultura	10.590.205.000	Mediana
89	Agromark S.A.	Ibagué	Comercio al por mayor de productos químicos básicos cauchos y plásticos	10.528.783.707	Mediana
90	Promover S.A.S	Ibagué	Otras actividades de atención de la salud humana	10.424.566.860	Mediana
91	Empresa distribuidora de eléctricos de Colombia S.A.S.	Ibagué	Comercio al por menor de artículos de ferretería	10.359.057.263	Mediana
92	Inversiones molino grande Ltda.	Espinal	Elaboración de productos de molinería	10.234.257.439	Mediana
93	Insar S.A.S.	Ibagué	Comercio al por mayor de materias primas agropecuarias animales vivos	10.162.809.637	Mediana
94	Agropecuaria el vergel S.A.S	Ibagué	Actividades inmobiliarias	9.980.346.714	Mediana
95	Empresa integral de servicios O.P. & S. Construcciones S.A. ESP y/o O.P. &	Ibagué	Producción de gas distribución de combustibles gaseosos por tuberías	9.789.591.000	Mediana
96	Agropecuaria la Ceiba Gonella hnos. Ltda.	Ibagué	Cultivo de arroz	9.781.472.027	Mediana
97	Unidad renal del Tolima S.A.S	Ibagué	Actividades de la practica medica sin internación	9.739.530.000	Mediana
98	Envasadora de gas de puerto salgar S.A. empresa de servicio públicos envagas S.A. E.S.P.	Ibagué	Comercio al por mayor de combustibles sólidos líquidos gaseosos y productos conexos	9.554.588.353	Mediana
99	Concre Tolima S.A.	Ibagué	Fabricación de artículos de hormigón cemento y yeso	9.491.627.353	Mediana
100	Distrillantas S.A.	Ibagué	Comercio al por menor de lubricantes (aceites grasos) aditivos y productos de limpieza para vehículos automotores	9.282.962.060	Mediana

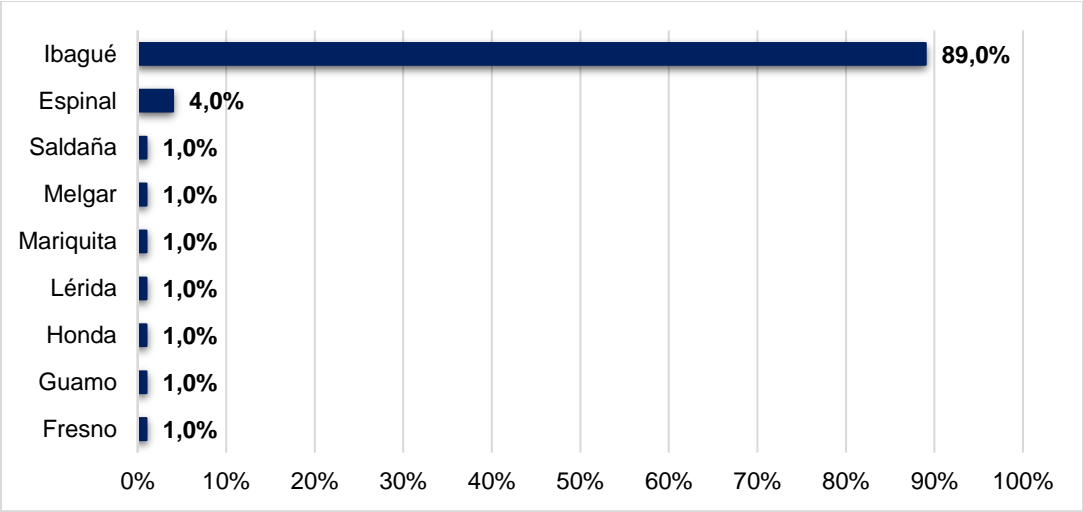
Fuente: Cámara de Comercio de Ibagué, Cámara de Comercio de Honda Guaduas y Norte del Tolima, y Cámara de Comercio de Sur y Oriente del Tolima. Dirección de Investigaciones y Publicaciones, diciembre 2018.

1.1 UBICACIÓN

Al tomar la distribución de estas importantes empresas en el departamento del Tolima, tal y como se evidencia en la figura 1, el 89% se encuentran localizadas en la ciudad de Ibagué, seguido del 4% que desarrollan su actividad en el municipio del Espinal, y el restante 7% se encuentran ubicadas en otros 7 municipios. Es decir,

que de los 47 municipios que conforman el departamento, tan solo 9 cuentan con la presencia de grandes y medianas empresas que apalancan su desarrollo económico, a través de la inversión y generación de empleo.

Figura 1. Ubicación de las 100 empresas más representativas según monto de activos – 2018

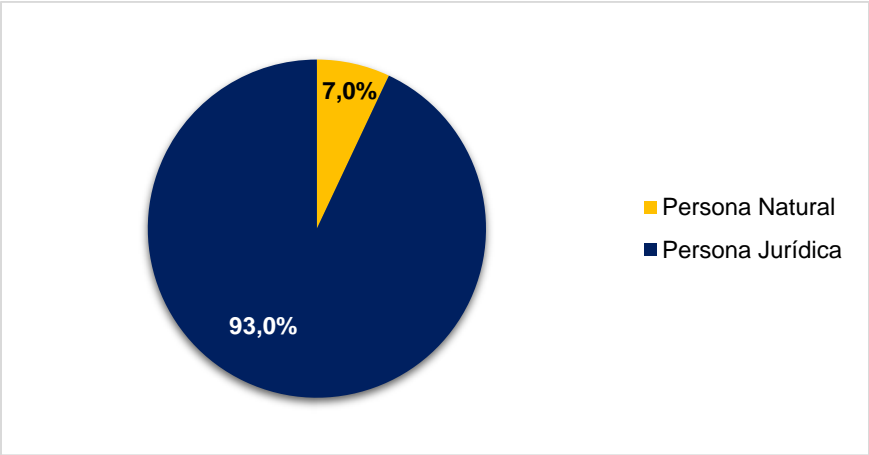


Fuente: Cámara de Comercio de Ibagué, Cámara de Comercio de Honda Guaduas y Norte del Tolima, y Cámara de Comercio de Sur y Oriente del Tolima. Dirección de Investigaciones y Publicaciones, diciembre 2018.

1.2 FORMA JURÍDICA

Contario a la estructura que ostenta actualmente el tejido empresarial en relación con la forma jurídica de sus empresas, en donde el 86,96% son personas naturales, para las 100 empresas con mayor valor de activos en el departamento esta proporción es inversa, con una participación del 93% de las personas jurídicas, mientras que las personas naturales solo representan el 7% (figura 2).

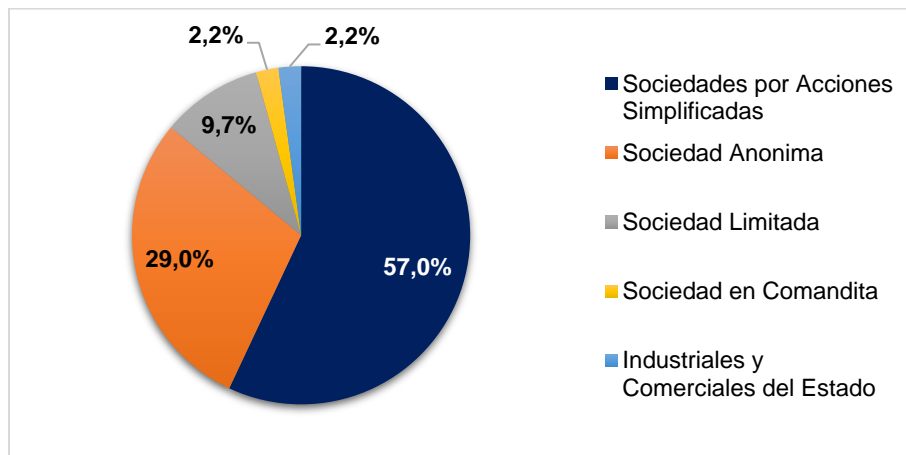
Figura 2. Forma jurídica de las 100 empresas más representativas según valor de activos – 2018



Fuente: Cámara de Comercio de Ibagué, Cámara de Comercio de Honda Guaduas y Norte del Tolima, y Cámara de Comercio de Sur y Oriente del Tolima. Dirección de Investigaciones y Publicaciones, diciembre 2018.

En este sentido, del total de personas jurídicas del departamento, el 57% se encuentran registradas como Sociedades por Acciones Simplificadas (S.A.S), seguido de las Sociedades Anónimas con el 29%, y en tercer lugar las Sociedades Limitadas (Ltda.) con el 9,7% (figura 3). Concentrando entre los tres tipos de sociedades, el 95,7% del ranking de las 100 empresas con mayor valor de activos.

Figura 3. Distribución de las personas jurídicas de acuerdo con el tipo de sociedad – 2018

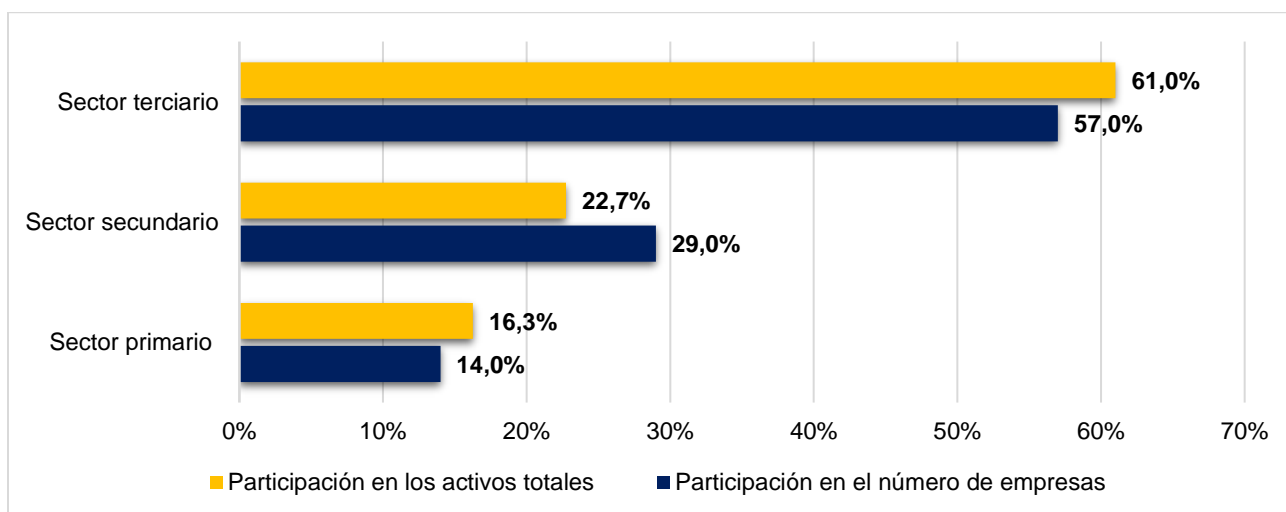


Fuente: Cámara de Comercio de Ibagué, Cámara de Comercio de Honda Guaduas y Norte del Tolima, y Cámara de Comercio de Sur y Oriente del Tolima. Dirección de Investigaciones y Publicaciones, diciembre 2018.

1.3 SECTOR ECONÓMICO

Por otra parte, al tomar la distribución de estas empresas según el sector de la economía en el cual se encuentran, el 57% se ubica en el sector terciario, aportando a su vez el 61% de los activos registrados por estas 100 empresas. El sector secundario reporta el 29% de las empresas, y el 22,7% de los activos totales, por último, el sector primario cuenta con el 14% de estas empresas, y el 16,3% de los activos reportados (figura 4).

Figura 4. Clasificación por sector de las 100 empresas más representativas según monto de activos – 2018



Fuente: Cámara de Comercio de Ibagué, Cámara de Comercio de Honda Guaduas y Norte del Tolima, y Cámara de Comercio de Sur y Oriente del Tolima. Dirección de Investigaciones y Publicaciones, diciembre 2018.

Lo anterior, evidencia la importancia que tiene el sector terciario para la economía tolimense, en donde sobresale puntualmente la actividad de comercio al por mayor y al por menor, reparación de vehículos automotores y motocicletas, que concentra el 27% de estas empresas, y el 15,6% de los activos. No obstante en el total de activos, es la actividad de suministro de electricidad, gas, vapor y aire acondicionado, la que concentra el mayor valor de activos, con una participación del 25,5% de las empresas, pese a que solo 4 de las 100 empresas más importantes del departamento desarrollan este tipo de actividad.

Tabla 2. Clasificación por sectores y subsectores de las 100 empresas más representativas del Tolima según monto de activos – 2018

Sectores y Subsectores Económicos	Número de Empresas	Participación en el número de empresas	Activos Totales	Participación en los activos totales
Agricultura, ganadería, caza, silvicultura y pesca	12	12%	660.883.623.139	15,0%
Explotación de minas y canteras	2	2%	57.826.943.317	1,3%
Sector primario	14	14%	718.710.566.456	16,3%
Industrias manufactureras	14	14%	584.627.699.066	13,2%
Construcción	15	15%	420.607.722.052	9,5%
Sector secundario	29	29%	1.005.235.421.118	22,7%
Comercio al por mayor y al por menor; reparación de vehículos automotores y motocicletas	27	27%	689.461.918.420	15,6%
Actividades de atención de la salud humana y de asistencia social	9	9%	265.449.385.763	6,0%
Actividades inmobiliarias	7	7%	124.808.362.397	2,8%
Suministro de electricidad, gas, vapor y aire acondicionado	4	4%	1.129.235.869.486	25,5%
Transporte y almacenamiento	4	4%	87.215.727.214	2,0%
Actividades artísticas, de entretenimiento y recreación	2	2%	60.292.151.704	1,4%
Distribución de agua; evacuación y tratamiento de aguas residuales, gestión	1	1%	283.415.326.229	6,4%
Alojamiento y servicios de comida	1	1%	23.432.101.435	0,5%
Actividades financieras y de seguros	1	1%	12.352.733.000	0,3%
Actividades profesionales, científicas y técnicas	1	1%	20.474.341.000	0,5%
Sector terciario	57	57%	2.696.137.916.648	61,00%
Total general	100	100,00%	4.420.083.904.222	100,00%

Fuente: Cámara de Comercio de Ibagué, Cámara de Comercio de Honda Guaduas y Norte del Tolima, y Cámara de Comercio de Sur y Oriente del Tolima. Dirección de Investigaciones y Publicaciones, diciembre 2018

1.4 EMPLEOS GENERADOS

Las 100 principales empresas del Tolima generaron de manera conjunta durante el año 2018 un total de 5.592 puestos de trabajo, lo que equivale en promedio a 56 empleados por empresa. Al tomar la distribución de estos empleos de acuerdo con el sector y la actividad económica en donde se ubica la empresa, se tiene que el 45,9% de los puestos de trabajo son generados por el sector terciario, y puntualmente la actividad de comercio al por mayor y al por menor, reparación de vehículos automotores y motocicletas, la cual contribuye con el 31,3% de los empleos. Por su parte, el sector primario representa el 34,6%, y el sector secundario aporta el restante 19,46%, en donde la industria manufacturera representa el 13,27% de los trabajos del departamento.

1.5 INGRESOS, GASTOS Y UTILIDADES REPORTADAS

Para el año 2018, las 100 empresas más grandes del Tolima reportaron ingresos operacionales por \$3.397.229.422.011, de los cuales el 64,23% los registró el sector terciario, siendo el comercio al por mayor y al por menor la actividad de mayores ingresos dentro de la economía tolimese, con ventas por el valor de \$1.201.577.674.197 (tabla 3). El sector secundario, cuenta con el 26,1% de los ingresos operacionales de estas empresas, en donde sobresale la industria manufacturera; mientras que el sector primario participa en los ingresos con el 9,67% que corresponden en su mayoría a ventas reportadas por las actividades de agricultura, ganadería, caza, silvicultura y pesca.

Por otra parte, los gastos operacionales registrados por estas mismas empresas ascienden a \$417.107.817.979, manteniendo proporciones similares a las obtenidas al distribuir los ingresos de acuerdo con el sector y la actividad económica que desarrollan, es decir, el sector terciario cuenta con los mayores gastos operacionales, con una participación del 56,7%. Sin embargo, el sector primario es el segundo sector con mayores gastos operacionales, siendo de 21,9% del total reportado por las 100 empresas; y en tercer lugar, el sector secundario aporta el 21,4%.

Por último, se cuenta con una utilidad neta de \$111.902.079.19, concentrados en un 88,7% en el sector terciario, en donde la actividad de suministro de electricidad, gas, vapor y aire acondicionado presenta el 50,9% de las utilidades reportadas por las 100 principales empresas del país. Cabe resaltar, que las actividades de explotación de minas y canteras, y las actividades profesionales, científicas y técnicas presentaron pérdidas en el desarrollo de su actividad durante el año 2018.

Tabla 3. Información consolidada de las 100 empresas más representativas del Tolima según valor de activos – 2018

Actividad Económica	N. Empresas	Activo Total	Ingresos Operacionales	Gastos Operacionales	Utilidad Neta
Sector primario	14	718.710.566.456	328.402.798.932	91.240.621.735	1.562.361.407
Agricultura, ganadería, caza, silvicultura y pesca	12	660.883.623.139	323.991.525.932	87.103.781.068	1.624.501.962
Explotación de minas y canteras	2	57.826.943.317	4.411.273.000	4.136.840.667	(62.140.555)
Sector secundario	29	1.005.235.421.118	886.806.281.045	89.382.777.804	11.065.672.118
Industrias manufactureras	14	584.627.699.066	791.689.464.366	82.054.200.700	1.350.198.765
Construcción	15	420.607.722.052	95.116.816.679	7.328.577.104	9.715.473.353
Sector terciario	57	2.696.137.916.648	2.182.020.342.034	236.484.418.440	99.274.045.666
Comercio al por mayor y al por menor; reparación de vehículos automotores y motocicletas	27	689.461.918.420	1.201.577.674.197	104.155.305.617	17.694.290.417
Actividades de atención de la salud humana y de asistencia social	9	265.449.385.763	157.566.211.569	35.625.152.432	6.997.717.533
Actividades inmobiliarias	7	124.808.362.397	16.775.679.176	7.627.549.744	3.008.306.140
Suministro de electricidad, gas, vapor y aire acondicionado	4	1.129.235.869.486	581.146.372.082	29.800.549.540	56.990.261.690
Transporte y almacenamiento	4	87.215.727.214	16.320.930.321	4.623.084.215	2.637.845.631
Actividades artísticas, de entretenimiento y recreación	2	60.292.151.704	117.344.636.428	43.643.521.593	6.826.825.390
Distribución de agua; evacuación y tratamiento de aguas residuales, gestión	1	283.415.326.229	61.763.789.718	8.094.387.730	3.131.345.528
Alojamiento y servicios de comida	1	23.432.101.435	29.208.109.543	2.011.530.569	2.527.748.337
Actividades financieras y de seguros	1	12.352.733.000	316.939.000	123.067.000	170.143.000
Actividades profesionales, científicas y técnicas	1	20.474.341.000	-	780.270.000	(710.438.000)
Total general	100	4.420.083.904.222	3.397.229.422.011	417.107.817.979	111.902.079.191

Fuente: Cámara de Comercio de Ibagué, Cámara de Comercio de Honda Guaduas y Norte del Tolima, y Cámara de Comercio de Sur y Oriente del Tolima. Dirección de Investigaciones y Publicaciones, diciembre 2018

REFERENCIAS

- Cámara de Comercio de Honda, Guaduas y Norte del Tolima. (2019). Base de Datos RUES - Empresas activas con último año de renovación 2018.
- Cámara de Comercio de Ibagué. (2019). *Base de Datos RUES - Empresas activas con último año de renovación 2018*.
- Cámara de Comercio del Sur y Oriente del Tolima. (2019). Base de Datos RUES - Empresas activas con último año de renovación 2018.